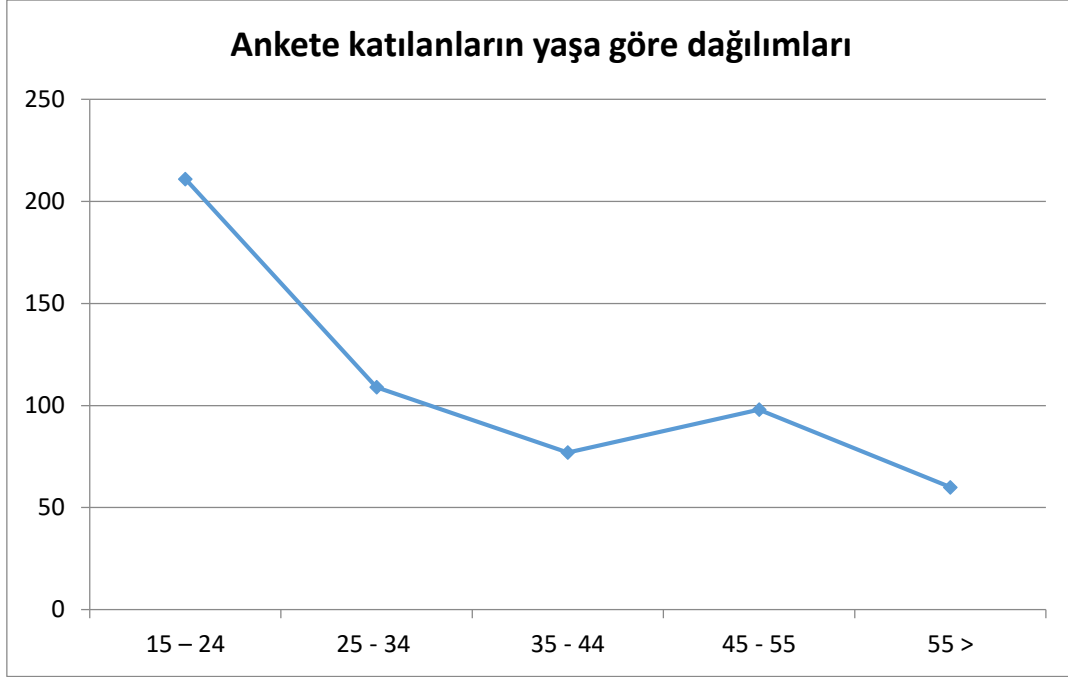


# Depremzedelere sađlık anketi

## 1. Yaş:

Ankete toplam 555 kiři katılmıřtır. Ankete katılım oranları en çok küçük yařtan büyüęe řeklinde sıralanmıřtır.



## 2. Cinsiyetiniz:

Kadınlar (307 kiři %55) erkelerden (248kiři % 45) daha fazla ankete katılım sađlamıřtır.



### 3. Deprem yaşadınız mı?

Ankete katılanların içinde depremi yaşayanların oranı %97 ( 538 kişi)'dir. 17 kişi (%3) deprem deneyimine sahip olmadığından bundan sonraki sorularda kapsam dışı bırakılmıştır.



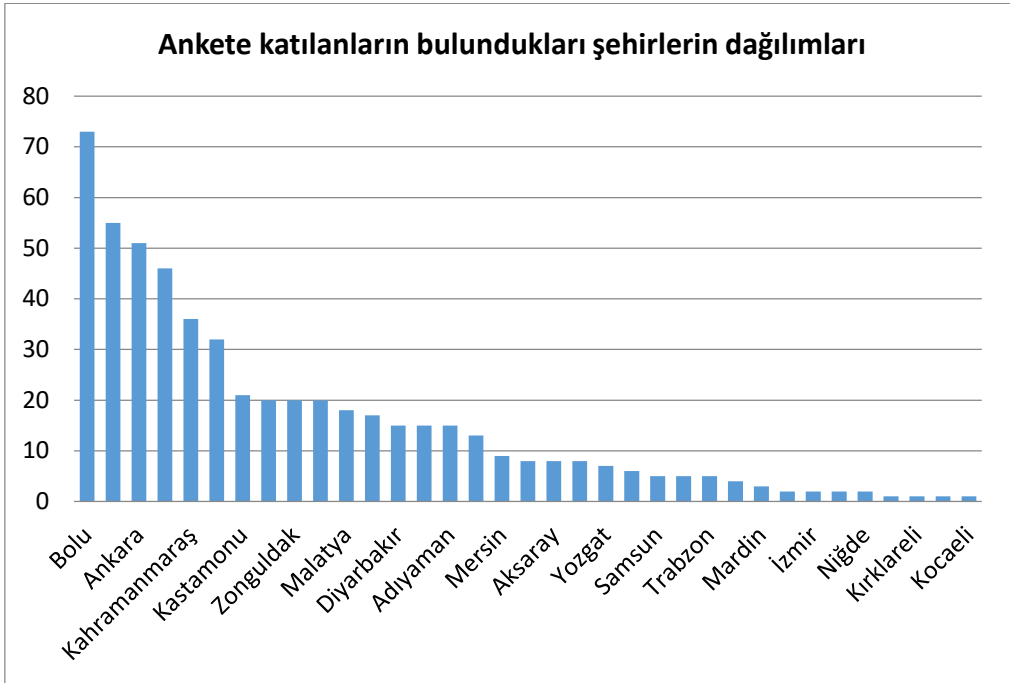
### 4. Kronik bir rahatsızlığınız var mı?

Ankete katılanlardan (538 kişi), 400'ü (%74) en az bir kronik hastalığa sahip olduğunu ifade etmiştir. Kronik hastalıklar içinde en çok Astım, Diyabet, Hipertansiyon, KOAH dikkati çekmektedir.

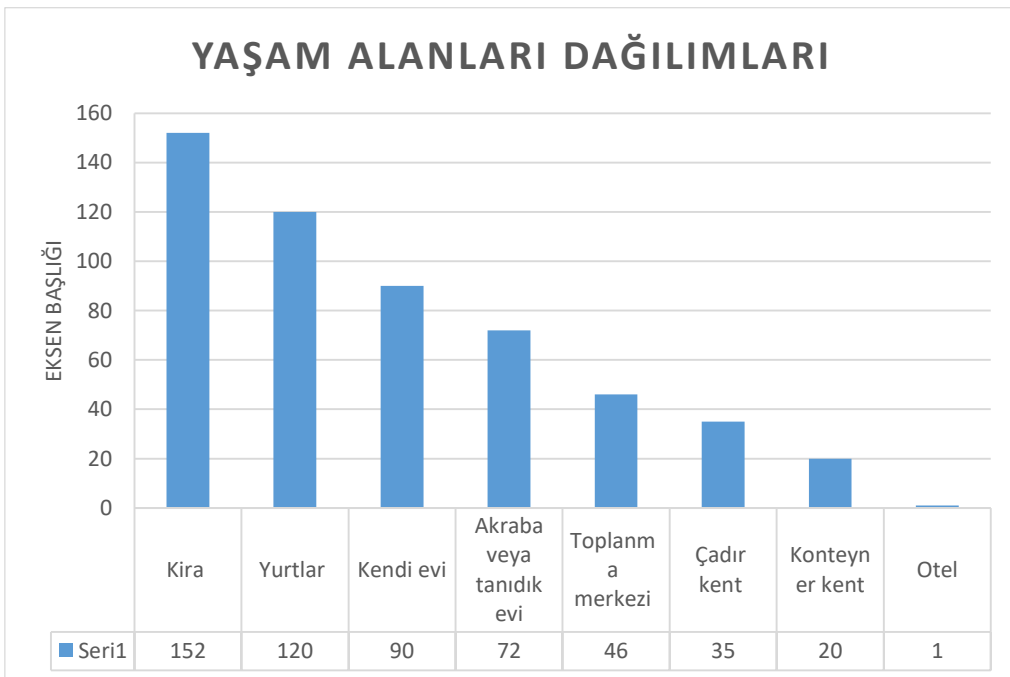


## 5. Yaşam alan / Alan ismi / Şehir

Toplam 35 ilde anket gerçekleştirilmiştir. Anket gerçekleştirme şehir ve yaşam alanları tesadüfi seçilmiştir. Depremzedelerin mevcut yaşam alanlarına seyahatler gerçekleştirilmiştir.

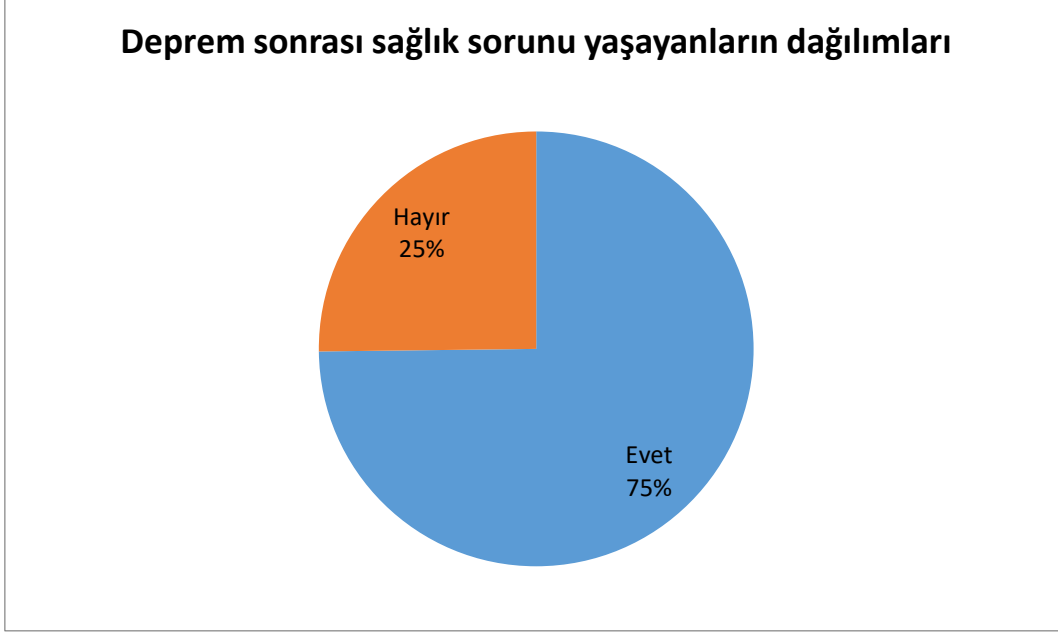


Ankete katılanlar arasında en çok kiralık evde kalanlar 152 kişi (% 28.4), yurtlarda kalanlar 120 kişi (%22,4), Kendi evinde kalanlar (%16.8), akraba veya tanıdıklarının evlerinde kalanlar 72 kişi (% 13.4), toplanma merkezlerinde kalanlar 46 kişi (%8.6), çadır kentte kalanlar 35 kişi (% 6.5) ve konteynir kentte kalanlar 20 kişi (% 3.7).



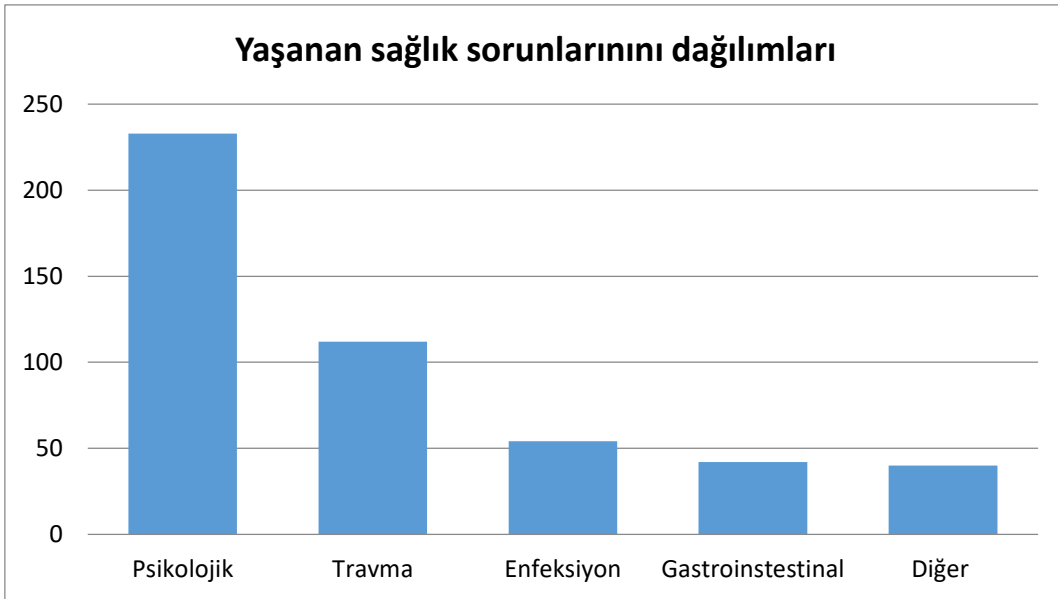
## 6. Deprem sonrası sağlık sorunu yaşadınız mı?

Deprem sonrasında 398 kişi (% 75) en az bir sağlık sorunu yaşadığını belirtmiştir. Bu soruya 6 kişi cevap vermemiştir. 134 kişi (% 25) herhangi bir sağlık sorunu yaşamadığını ifade etmiştir.



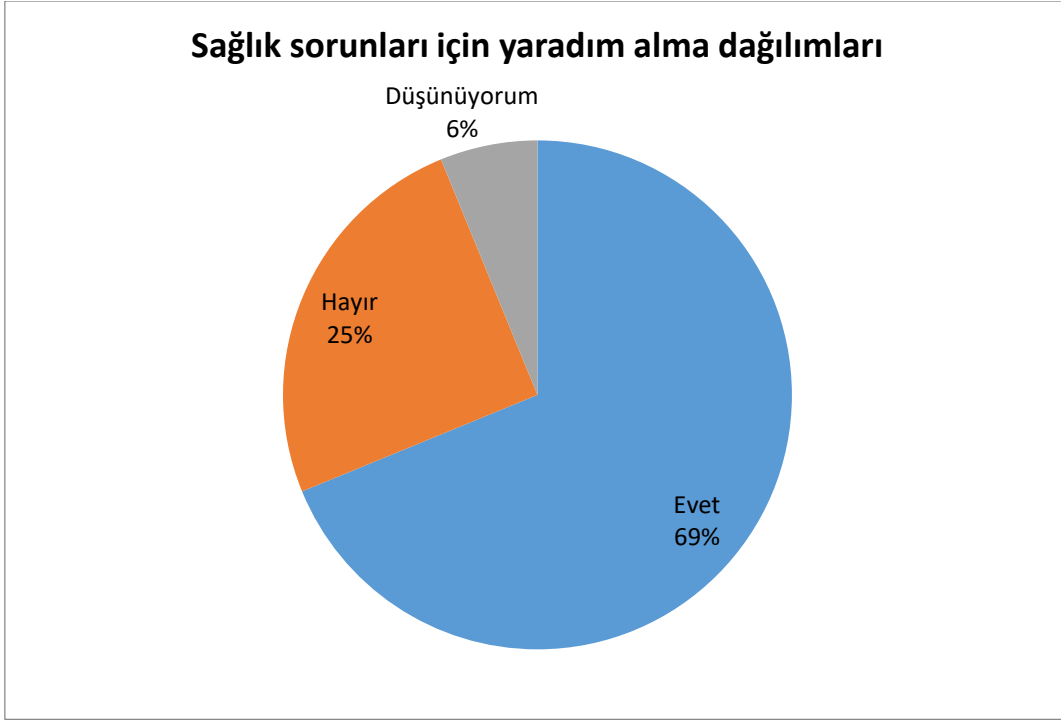
## 7. Ne tür sağlık sorunu yaşadınız?

Toplam 838 kişiden, yaşanan sağlık sorunlarına cevap verenler 419 kişidir. Bunlarda mevcut sağlık sorununa 47 kişide 1, 6 kişide 2, 1 kişide de 3 tane daha farklı sağlık sorunun eşlik ettiği belirlenmiştir. Yaşanan sağlık sorunları en çok Psikolojik (% 48.5), Travma (% 23.3), Enfeksiyon (%11.2) ve Gastrointestinal sorunlar (%8.7)'dir.



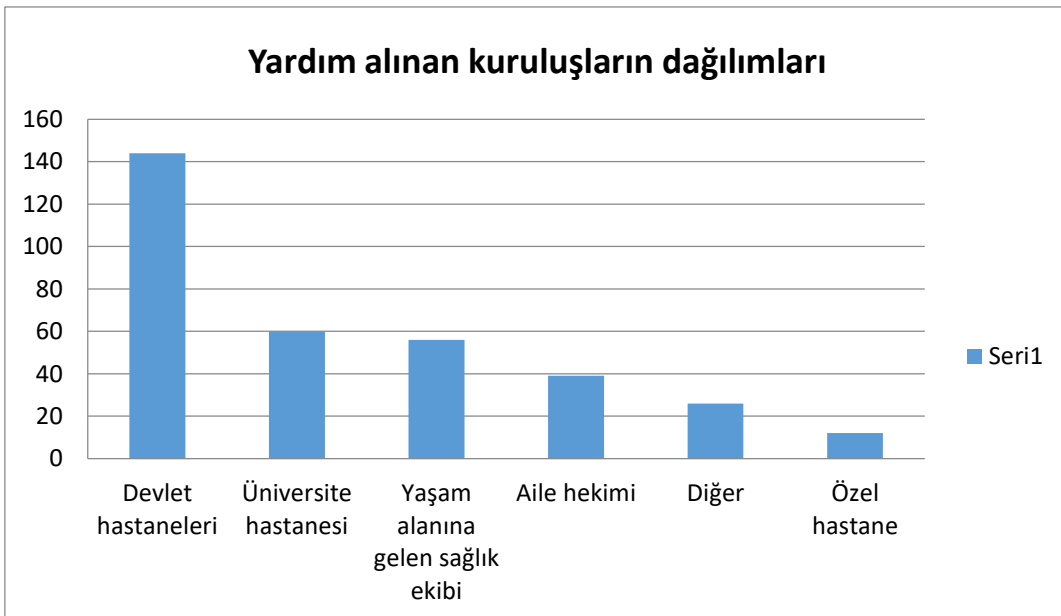
### 8. Bununla ilgili bir yardım aldınız mı?

Sağlık sorunları için yardım alan 289 (%69) kişiye karşılık 105 (%25) kişinin henüz yardım almadığı ek olarak 26 (% 6) kişide yardım almayı düşündüğünü ifade etmiştir. 420 de 131 kişinin henüz sağlık sorunları için yardım almadığı ve bunların en kısa sürede acilen yardım almaya ikna edilmesi gereği belirlenmiştir.



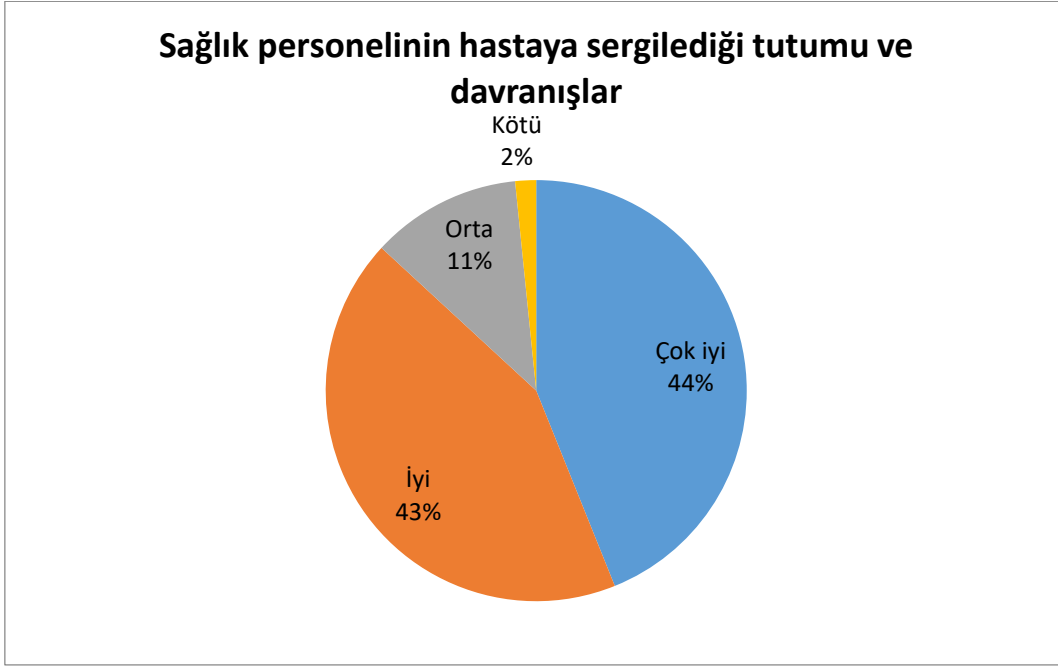
### 9. Yardım aldığınız kuruluş

Yardım alınan kuruluşlar incelendiğinde en çok Devlet hastaneleri 144 kişi (%42.3), Üniversite hastaneleri 60 kişi (% 17.8), Yaşam alanına gelen sağlık ekibi 56 kişi (% 16.6), Aile hekimi 39 kişi (% 11.6), Diğer 26 kişi (% 7.7) ve Özel hastaneler 12 kişi (% 3.5) olduğu anlaşılmaktadır. Toplam 337 kişi yardım aldığı kuruluş konusunda bilgi vermiştir.



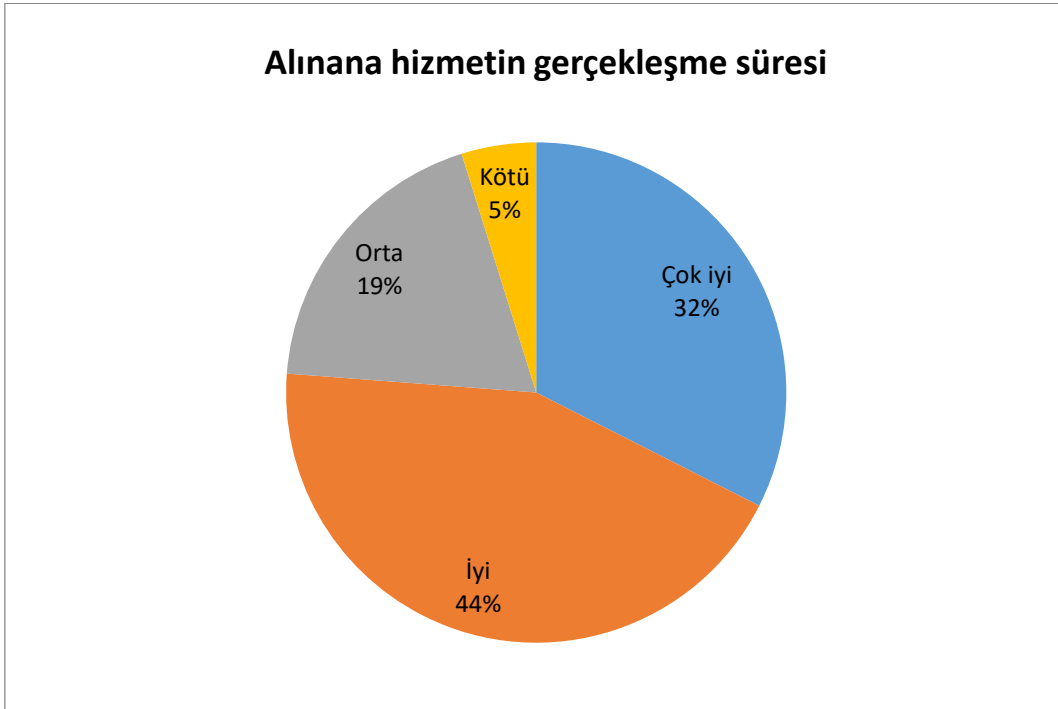
### 10. Sağlık personelinin size sergilediği tutumu ve davranışı

Sağlık personelinin hastaya sergilediği tutum için 137 kişi 'Çok iyi' ve 134 kişi 'İyi' (% 44 çok iyi + % 43 = % 87) olmak üzere toplam 312 kişi de 271'i pozitif yaklaşım sergilediği memnuniyetle anlaşılmıştır.



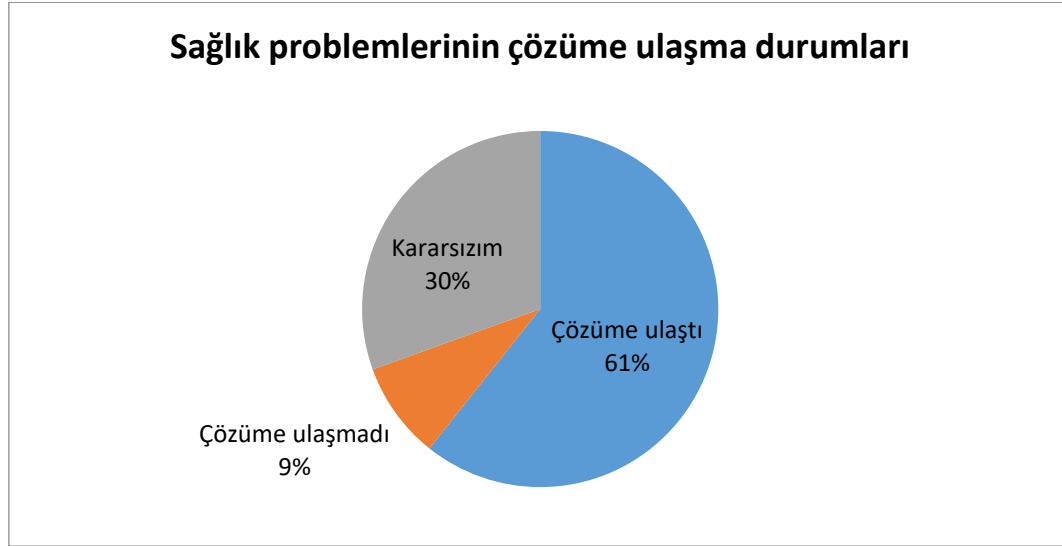
### 11. Takip ettiğiniz hizmetin gerçekleşme süresi

Alınana hizmetin gerçekleşme süresi olarak % 32 'Çok iyi' + % 44 'İyi' olmak üzere toplam % 76'sının memnun kaldığı belirlenmiştir.



### 12. Sağlık problemlerinizin çözüme ulaşma durumu

Sağlık probleminin çözüme ulaştığını ifade eden 193 kişi (% 61)'ye kıyasla çözüme ulaşmadığını ifade eden 28 kişi (% 9) ve kararsız olan 97 kişi (% 30) mevcuttur. 318'de 125 kişinin (% 39) henüz çözüme bekleyen hastalığı olduğu anlaşılmaktadır. Yaşanan en yüksek oranda rahatsızlığın Psikolojik vakalardır. Uzun zaman gerektiren tedavi basamakları dikkate alındığında sağlık probleminin çözüme ulaşmama durumunun bu şekilde oluşması normal olarak görülmektedir. Ancak hem psikolojik hem de diğer sağlık problemleri için depremzedelerin uzun bir süre daha sağlık desteğine ihtiyacı olduğu belirlenmiştir.



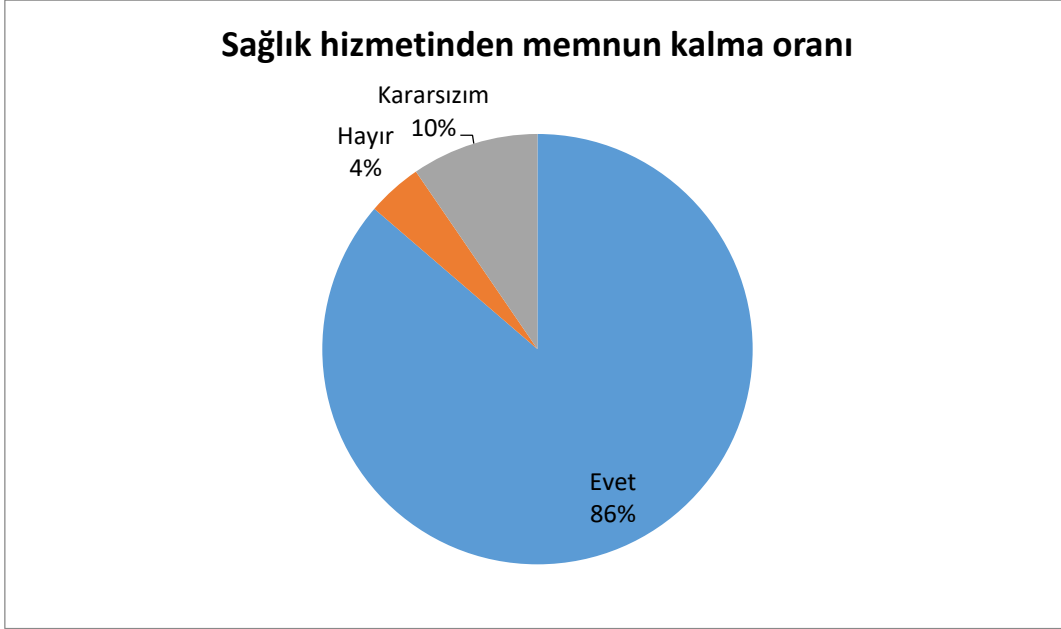
### 13. Genel olarak hizmet kalitesi depremzedeye ayrıcalık tanıdı mı?

326 kişiden 276 (% 85) depremzedeye öncelik ve/veya ayrıcalık verilmiş olması, sağlık personelinin depremzedeye teveccüh ettiği şeklinde yorumlanmıştır. Ancak ankete düşülen notlarda artık bu ilginin gösterilmediği belirtilmiştir. Devlet kuruluşlarından bir süre daha bu ilginin gösterilmesi gereği istenmelidir.



#### 14. Sağlık hizmetinden genel anlamda memnun kaldınız mı?

Depremzedelere 'sağlık hizmetinden genel anlamda memnun kalma / kalmama durumu' sorulduğunda 314 kişiden 271 (% 86)'i olumlu, 13 kişi olumsuz (% 4) ve 30 kişi kararsız (%10) olduğunu ifade etmiştir. Bu sonuçlar genel anlamda büyük bir çoğunluğun memnun kaldığı şeklinde yorumlanır.



#### 15. Kendinizin ve ailenizin sağlığı ile ilgili eklemek istediğiniz bir şey varmı:

Çoğunlukla Psikolojik problemler yaşayan depremzedeler bu konuda daha çok yardıma ihtiyaç duyduklarını belirtmişlerdir. Depremden sonra bu konuda sağlık problemi yaşayanların % 48 olduğu düşünülürse Psikolojik desteğin ne denli önemli olduğu anlaşılmaktadır.

Uyuz, zatüre ve işitme problemleri gibi ilk başta akla gelmeyen hastalıklar konusunda yardım ihtiyaçları olduğu ifade edilmiştir. Ayrıca hemofili hastaları için deprem bölgelerinde depremlerden önce tedbirler alınması gereği vurgulanmıştır. Bu hastalıkların afet bölgelerinde tedavi yollarının geliştirilmesi gereği belirlenmiştir.

Felaket bölgelerinde en sık görülen travmaya bağlı tedavi yollarının geliştirilmesi için seyyar veya kurulumu kolay alanların ve araçların geliştirilmesi gereği depremzedeler tarafından dikkat çekilmiştir.

Anketlerde yardım ihtiyacı olanlar depremzedeler için girişimlerde bulunulacaktır.